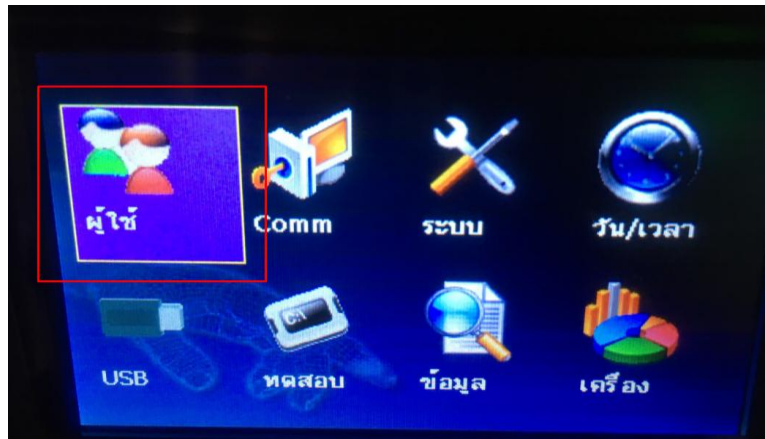


การลบข้อมูลสมาชิกจากเครื่อง scan นิ้ว (กรณีลบจาก Time5 ไม่ได้ เนื่องจากรหัสไม่ตรงกัน)

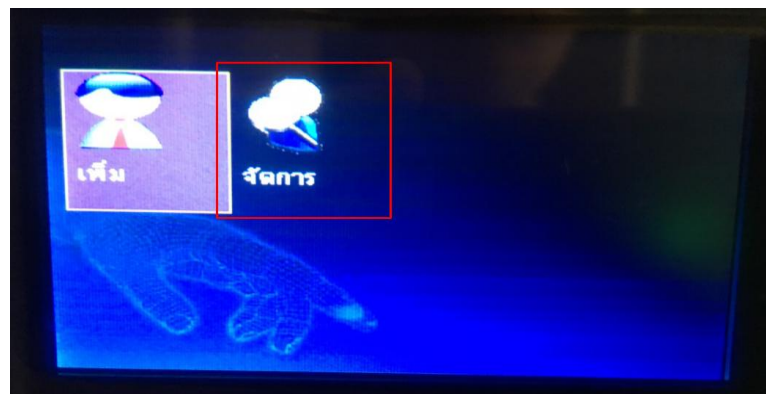
- กด M/OK ค้างไว้



- ไปที่ผู้ใช้ดังภาพ



- ไปที่ปุ่มจัดการ

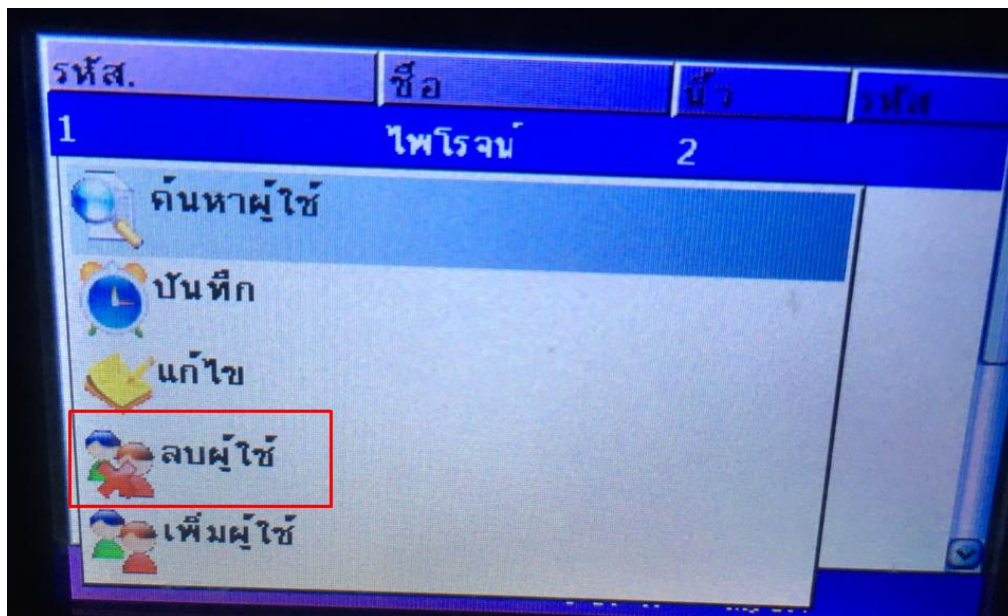


- เลือกรหัสหรือรายชื่อที่ต้องการ กดปุ่ม ok

รหัส.	ชื่อ	นิ้ว	รหัส
1	ไพโรจน์	2	
2	จตุพร	2	
5	กฤษณา	2	
19	ธันวา	4	
3	วิศรุต	2	
9	ชาญยุทธ เนียมไ	2	
13	วีรยุทธ	2	
14	วรพล	2	

แจ้งค่า: M/OK

- กดปุ่ม ลบ ข้อมูล ดังภาพ



** คำนีนี้เป็นของยี่ห้อ ZK ของบริษัทรุ่นอื่นๆ เมนูอาจจะแตกต่างกันไปบ้าง**